

Spolmunstycken

- Svensktillverkade
- Rostfria




I APS spolmunstycken används endast det finaste rostfria materialet. Detta för att miljön som produkterna arbetar i kräver ett material som inte rostar och som tål både yttre och inre påverkan av vatten. Alla produkter härddas för att säkerställa slitstyrka för att klara hårda tag. För maximal spoleffekt och minimalt slitage slipas alla produkter ner till tusendels precision. Vad vi vet är vi ensamma om detta.



Slangfixarn

1" - 1 1/4"




Kombi -Drags/Stopps/Is

Mått: 70mm ø /L 120mm
 Spolhål/Spolriktning:
 16 hål bak i 15° vinkel
 4 hål fram i 5° vinkel
 (Ej önskade hål pluggas)
 Finns även som 1 1/4"
 Spolflöde: upp till 500l/min

Drags/Stopps

Mått: 48mm ø /L 47mm
 Spolhål/Spolriktning:
 8 bak i 10° vinkel
 1 fram (kan pluggas i dragvariant)
 Spolflöde: 330 l/min

5800:-



1900:-

1/2"



2200:-

Kombi Drags/Stopps


Mått: 35mm ø /L 60mm
 Spolhål/Spolriktning:
 4 hål fram i 5° vinkel
 10 hål bak i 15° vinkel
 (Ej önskade hål pluggas)
 Spolflöde: 37-120 l/min



1200:-

Drags/Stopps inv Kon

Mått: 40mm ø /L 40 mm
 Spolhål/spolriktning:
 6 bak i 8° vinkel
 1 fram (Kan pluggas i dragvariant)
 Spolflöde: Från 90l/min



890:-

Drags/Stopps

Mått: 29mm ø /L 27mm
 Spolhål/Spolriktning:
 8 bak i 22° vinkel
 1 fram (Kan pluggas i dragvariant)
 Spolflöde: från 40 l/min



950:-

Is

Mått: 29mm ø /L 27mm
 Spolhål/Spolriktning:
 3 hål fram
 8 hål bak i 22° vinkel
 Spolflöde: Från 95 l/min



4200:-

Roterande D40

Mått: 40mm ø /L 75mm
 Spolhål/Spolriktning:
 8 hål. 45°, 90°, 135°
 (Ej önskade hål pluggas)
 Spolflöde: 60-120 l/min

3/8"



5200:-

Dubbfräs D40


Mått: 60mm ø /L 75mm
 Spolhål/Spolriktning:
 4st
 Spolflöde: från 50 l/min



1450:-

Spjut/Is

Mått: 32mm ø /L 55mm
 Spolhål/Spolriktning:
 4 hål bak
 4 hål fram
 Spolflöde: från 50 l/min



2650:-

Rotojet

Mått: 40mm ø /L 140mm
 Spolhål/Spolriktning:
 6 hål bak i 25° vinkel
 1 fram roterande i 20° vinkel
 Spolflöde: från 37 l/min
 Finns även som 3/8" och 1/4"



2200:-

Kombi Drags/Stopps

Mått: 35mm ø /L 60mm
 Spolhål/Spolriktning:
 4 hål fram i 5° vinkel
 10 hål bak i 15° vinkel
 (Ej önskade hål pluggas)
 Spolflöde: 37-120 l/min



1100:-

Drags/Stopps inv Kon

Mått: 30mm ø /L 40mm
 Spolhål/Spolriktning:
 6 bak i 25° vinkel
 1 fram (Kan pluggas i dragvariant)
 Spolflöde: från 30 l/min



850:-

Drags/Stopps


Mått: 24mm ø /L 27mm
 Spolhål/Spolriktning:
 6 bak i 22° vinkel
 1 fram (Kan pluggas i dragvariant)
 Spolflöde: från 30 l/min



2650:-

Roterande D28

Mått: 28mm ø /L 56mm
 Spolhål/Spolriktning:
 4 hål. 45° eller 6 hål. 45°, 90°
 Spolflöde: 4 hål, 30-47 l/min
 6 hål, 37-60 l/min



3300:-

Rotoknack

Mått: 32mm ø /L 48mm
 Spolhål/Spolriktning:
 6 hål. 90°, 20°
 Spolflöde: 37-47 l/min



Is

Mått: 24mm ø /L 25mm
 Spolhål/spolriktning:
 6 st bak i 10 (grader)
 3 fram i 5 (grader)
 Spolflöde: Från 47L



1150:-

Spjut/Is

Mått: 30mm ø /L 44mm
 Spolhål/Spolriktning:
 3 hål bak
 3 hål fram
 Spolflöde: från 25 l/min

1/4"



800:-

Drag/Stopp

Mått: 30mm \varnothing /L 36mm
Spolhål/Spolriktning:
5 bak i 10 (grader)
1 fram (Pluggas i dragvariant)
Spolflöde: Från 15l/min



550:-

Drag/Stopp

Mått: 20mm \varnothing /L 29mm
Spolhål/Spolriktning:
6 hål bak, 3st 20°, 3st 30°
Spolflöde: från 16 l/min



550:-

Drag/Stopp

Mått: 16mm \varnothing /L 20mm
Spolhål/Spolriktning:
6 hål bak i 20° vinkel
Spolflöde: från 16 l/min



480:-

Ismunstycke

Mått: 16mm \varnothing /L 20mm
Spolhål/Spolriktning:
3 hål fram 5° vinkel,
5 hål bak 20° vinkel
Spolflöde: 30 l/min



1260:-

Roterande D16

Mått: 16mm \varnothing /L 27mm
Spolhål/Spolriktning:
4 hål i 45° vinkel
Spolflöde: från 16 l/min



1260:-

Roterande D16

Mått: 16mm \varnothing /L 27mm
Spolhål/Spolriktning:
4 hål i 45° & 90° vinkel
Spolflöde: från 16 l/min



2100:-

Roterande D22

Mått: 22mm \varnothing /L 40mm
Spolhål/Spolriktning:
4 hål i 45° vinkel
Spolflöde: 30–35 l/min



2100:-

Roterande D22

Mått: 22mm \varnothing /L 40mm
Spolhål/Spolriktning:
4 hål i 45° & 90° vinkel
Spolflöde: 20–28 l/min



2650:-

Roterande D28

Mått: 28mm \varnothing /L 56mm
Spolhål/Spolriktning:
2 bak i 45° vinkel
Spolflöde: från 35-45 l/min
Max 250 bar



2650:-

Roterande D28


Mått: 28mm \varnothing /L 56mm
Spolhål/Spolriktning:
4 hål i 45°
Spolflöde: från 25 l/min



2650:-

Roterande D28

Mått: 28mm \varnothing /L 56mm
Spolhål/Spolriktning:
6 hål i 45° & 90° vinkel
Spolflöde: 37–60 l/min



650:-

Spjut

Mått: 20mm \varnothing /L 33mm
Spolhål/Spolriktning:
Fram & bak,
3st \varnothing 0,6mm, 3st \varnothing 1,3mm
Spolflöde: 37 l/min



3300:-

Rotoknack

Mått: 32mm \varnothing /L 48mm
Spolhål/Spolriktning:
6 hål. 90°, 20°
Spolflöde: 30–37 l/min



3650:-

Dubbfrens D28

Mått: 60mm \varnothing /L 56mm
Spolhål/Spolriktning:
4 hål
Spolflöde: 35 l/min
Finns även i 3/8"


1/8"



380:-

Drag/Stopp

Mått: 13mm ø / L 14mm
Spolhål/Spolriktning:
5 hål bak i 20° vinkel
Spolflöde: Drag 19 l/min,
Stopp 21 l/min



550:-

Drag/Stopp

Mått: 16mm ø / L 20mm
Spolhål/Spolriktning:
1 hål fram,
6 hål bak i 20° vinkel
Spolflöde: från 16 l/min



550:-

Drag/Stopp


Mått: 20mm ø / L 29mm
Spolhål/Spolriktning:
6 hål bak i 20° och 30° vinkel
1 hål fram (stopp)
Spolflöde: Drag från 16 l/min,
Stopp från 17 l/min



670:-

Drag/Stopp


Mått: 25mm ø / L 30mm
Spolhål/Spolriktning:
5 hål bak i 15° vinkel
1 hål fram (stopp)
Spolflöde: Drag från 14 l/min,
Stopp från 17 l/min



480:-

Is

Mått: 13mm ø / L 20mm
Spolhål/Spolriktning:
3 hål fram 5° vinkel,
5 hål bak i 20° vinkel
Spolflöde: 21–25 l/min



650:-

Spjut/Is


Mått: 16mm ø / L 25mm
Spolhål/Spolriktning:
3 hål fram, 3 hål bak
Spolflöde: 25 l/min



1100:-

Roterande D12


Mått: 12mm ø / L 25mm
Spolhål/Spolriktning:
4 hål i 45° & 90° vinkel
Spolflöde: 18 l/min



1100:-

Roterande D12

Mått: 12mm ø / L 25mm
Spolhål/Spolriktning:
4 hål i 45° vinkel
Spolflöde: 16 l/min



1260:-

Roterande D16

Mått: 16mm ø / L 27mm
Spolhål/Spolriktning:
4 hål i 45° & 90° vinkel
Spolflöde: från 16 l/min



1260:-

Roterande D16

Mått: 16mm ø / L 27mm
Spolhål/Spolriktning:
4 hål i 45° vinkel
Spolflöde: från 16 l/min

Tillbehör:



110:-

Rensnålar


Rensnålar till munstycke.



300:-

Håltolkar


Håltolk för tolkning av dystål
4,5 mm - 1,5 mm
1,6 mm - 3,0 mm



700:-

Munstyckehållare

Kan få med fättning
1/8" - 1/4" - 3/8"



850:-

Spolhandtag 1/2"

Detta är bestyckningsbart
70–100 l
Går även att kona ner till
3/8" / 1/4"



950:-

Spolhandtag 1/2"

Detta är bestyckningsbart
30–120 l
Går även att kona ner till
3/8" / 1/4"



2700:-

Styrande munstycke


1/2" - 3/8" - 1/4"
Tillverkas på beställning
efter kundens önskemål.



500:-

Fast munstyckehållare för bil

Eloxerad munstyckehållare i aluminium.
1/4"-gänga i samtliga hål.
Adaptrar i rostfritt stål ingår (1/8", 1/4", 3/8", 1/2")
Kombinera efter eget önskemål.



1300:-

Spolspjut

150 cm
1/2", 3/8"



Slangfixarn

Smidesvägen 4, 686 33 Sunne, Sverige.
Tel. +46 565-100 65 eller +46 70-132 16 83
info@slangfixarn.se • www.slangfixarn.se